

Plaatsing verkeersborden

Inleiding

In dit document zijn de belangrijkste regels voor het plaatsen van verkeersborden opgenomen samen met enkele praktische invalshoeken. Alles is gebaseerd op de gedetailleerde plaatsingsvoorschriften die zijn opgenomen in het Ministerieel besluit van 11 OKTOBER 1976. - houdende de minimum afmetingen en de bijzondere plaatsingsvoorwaarden van de verkeerstekens.

Principes voor het plaatsen van borden

Alle borden worden goed zichtbaar en duidelijk geplaatst.

De borden worden op de juiste opstelhoogte en volgens de juiste inplanting (zichtbaarheid, afstand tot hindernis,...) geplaatst.

Verkleurde en beschadigde borden worden vervangen.

Overbodige borden worden verwijderd en tekorten worden aangevuld.

Over ganse gemeente dezelfde borden (afmeting en type) gebruiken.

Opstelhoogte 1,50 m

De opstelhoogte van de signalisatie is 1,50m hoogte.

Afwijkingen op de standaard opstelhoogte















Opstelhoogte 2,10m

borden geplaatst:





- achter een parkeerstrook/veiligheidsstrook indien deze (ook) zichtbaar moeten zijn van vóór deze stroken;
- op plaatsen die bedoeld zijn voor de zwakke weggebruikers én waar de opstelling van het bord **niet evenwijdig is met de loop- of rijrichting**;
- op locaties waar de normale opstelhoogte van 1,5 m niet wenselijk is omwille van de verkeersveiligheid (bv. onderlinge zichtbaarheid van de weggebruikers)..

Opstelhoogte 1,00m

- Verkeersborden van **max. 400 mm bestemd voor zwakke weggebruikers**

B1	B5	B22	B23	C3	C9	C11	C17	C19	D1	D7	D9	D10	D11
													

- Verkeersborden geplaatst **op midden eiland**

D1c	D1d	D5	F21
			

- Borden die een grens, een rivier,... aanduiden

F43	F57
	

Opstelhoogte 0,45 m

- Werf afbakeningsborden: Ia.1, Ib.1, Ib.2, Ia.2, Ib.2, Ic, IIa, IIb, IIc, IIIa en IIIb.

Straatnaamborden

- Mogen ook onder een signalisatiebord geplaatst worden op 1,30m (bord 1,50m) of 1,90m hoogte(bord 2,10m)

Volgorde verkeersborden in één opstelling.

Het is niet wenselijk meer dan drie verkeersborden op een paal te plaatsen (onderborden niet inbegrepen).

Plaatsing van boven naar onder

Bovenaan borden voorrang

Van boven naar beneden het bord met het laagste nummer bovenaan, het bord met het hoogste nummer onderaan.

Voorrang	B												
Gevaar	A												
volgorde		A1	->	A7	->	A14	A15	->	A21	A23	A25	->	A51
Verbod	C												
volgorde		C1	C3	C5	->	C21	->	C31	->	C35	->	C43	
Gebod	D												
volgorde		D1	D3	D5	D7	D9	->	D13					
Aanwijzing	F												
volgorde		F19	->	F45		F49	F50	->	F59	->	F87	->	F111

Volgorde voor plaatsen bewegwijzering

Binnen een zelfde type bewegwijzering wordt de verst gelegen bestemming bovenaan geplaatst (met of zonder vermelding km afstand)

F23		
F31		
F29		Volgorde F31, F29, F33a, F33b en F33c en per type bord, in dalende orde van de afstand. Voorkeur: 1 richting per opstelling, borden van hetzelfde type samen plaatsen, de verst gelegen richting bovenaan
F33a		
F33b		
F33c		
F34a		
F34b		maximum toegelaten snelheid lager is dan 70 km/h : F34, F35, F37 <ul style="list-style-type: none"> maximale lengte : 1,20 m; maximale hoogte : 0,15 m
F35		
F37		

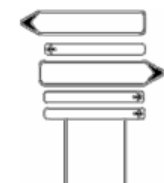
De wegwijzers worden gebundeld per richting en per type (F31, F29, F33a, F33b en F33c, F34a, F35 en F37)



Bij uitzondering kunnen verschillende types wegwijzers (F29 en F34a) per richting afzonderlijk gebundeld worden.



In zeer uitzonderlijke gevallen, wanneer de plaatsing in groep niet mogelijk is.



Plaatsen verkeersborden in berm of op voetpad

Afstand tot rijweg (berm , parkeerstrook, plantvak,...)

rijweg minimum 6m breedte		Smalle wegen
Bord 0,50m van de rand, niet omgekeerd uitkragen.	Bord in parkeerstrook plaatsen (zichtbaarheid) beschermen met paaltjes	Bord 1,00m van de rand desnoods in gracht, (uitzonderlijk 0,50m),

Afstand tot rijweg (op voetpad, ...)

Vrije ruimte 1,50m! anders tegen muur	

Plaatsingsvoorwaarden verkeersborden

Plaatsingsvoorwaarden voorrangsborden



B1 Plaatsen in onmiddellijke nabijheid van kruispunt. **GOED ZICHTBAAR** op afstand!



200m B3 **MOET GEPLAATST** worden wanneer B1 **niet zichtbaar is op 100m**.

Niet in bebouwde kom en niet op smalle wegen (tot 3m)

Onderborden: breedte gelijk aan bovenbord



B5 Plaatsen in onmiddellijke nabijheid van kruispunt.

Enkel plaatsen wanneer men **de rijweg niet veilig kan oprijden zonder te stoppen**.



STOP 150m B7 **MOET GEPLAATST** worden samen met B5

Niet in bebouwde kom en niet op smalle wegen (tot 3m)

Onderborden: breedte gelijk aan bovenbord.



B9 Plaatsen bij begin hoofdweg , te herhalen **NA** elk kruispunt.



B15 Plaatsen in onmiddellijke nabijheid van kruispunt.

Tekens B15 Figuratie van het kpt weergeven met B15a, B15c en B15f



B15a B15c B15f



B17 Bij voorkeur plaatsen op niet goed zichtbare kruispunten en

Op wegen met verkeersfunctie

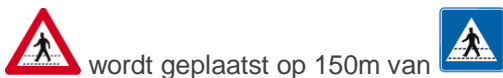
Plaatsingsvoorwaarden gevaarsborden

ALTIJD op 150m

Wanneer een gevaarsbord niet geplaatst is op een afstand van ongeveer 150 m van de gevaarlijke plaats, moet een onderbord met de afstand tot de gevaarlijke plaats aangebracht worden.



De gevaarlijke plaats wordt ter plekke aangeduid met een aanwijzingsbord.



wordt geplaatst op 150m van



wordt geplaatst op 150m van



wordt geplaatst op 150m van

Plaatsingsvoorwaarden borden parkeren en stilstaan

Verbod stilstaan en parkeren

Steeds op oranje paal NIET combineren met andere borden



Toegelaten onderborden



over een bepaalde afstand (bij voorkeur per 5m = lengte parkeerplaats)

Aanduiding parkeerstroken

Het teken, dat het type bepaalt, zoveel mogelijk verwerken in het bord zelf, niet als onderbord aan het teken E9a.



Afwijkingen in tijd bij voorkeur met afzonderlijk onderbord (uren afzonderlijk, dagen afzonderlijk)



Plaatsingsvoorwaarden zoneborden en plaatsnaamborden

Bebouwde kom



F1a

F3a De wijken benoemen

Grensborden



F43






F43

Plaatsen op alle buitengrenzen van de gemeente

Plaatsingsvoorwaarden Speciale borden

Borden BIN 	Borden Fairtrade 	Borden bewaking 
Plaatsen op invalswegen gemeente boven F43 	Plaatsen op invalswegen gemeente onder F1a 	Plaatsen waar effectief Camerabewaking is





Plaatsingsvoorwaarden Fietsen en wandelen

 Einde fietspad Overgang dubbelrichting enkelrichting 	Doodlopende weg Tekens F45 Wanneer fietsen doorkunnen ALTIJD F45b  anders F45 	Verspringen fietspad kant rechter rijvak  Type V (300x300)
---	---	--

Spelende kinderen



Deze borden niet plaatsen: het is ofwel zone 30, Spielstraat of Woonerf

Plaatsingsvoorwaarden bochtbepaking

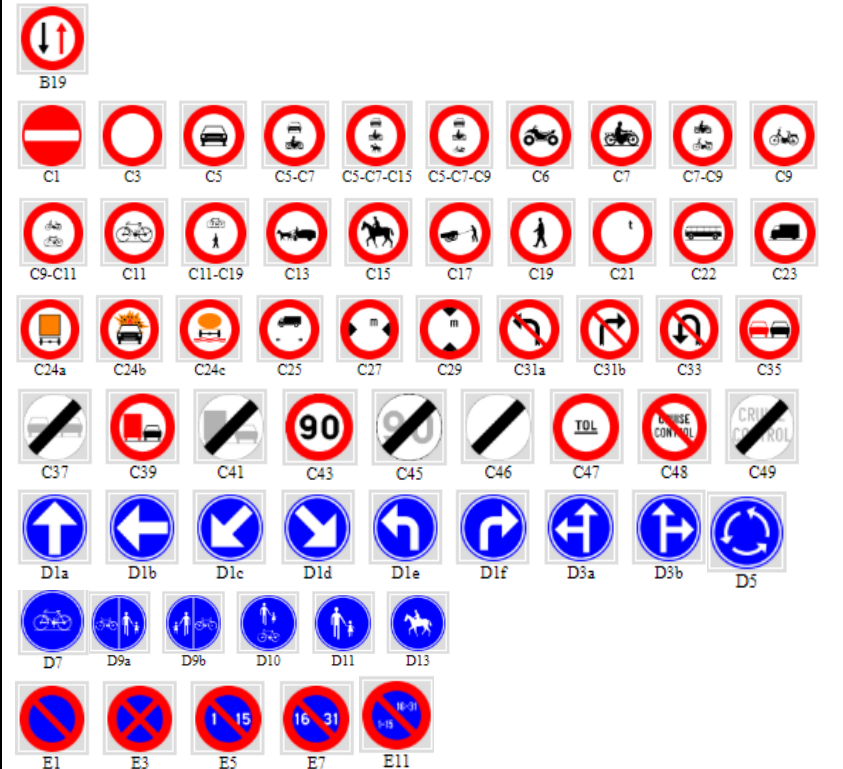
Paneel  Zichtbaar van op +/-100m  Zichtbaar van op +/-100m Afmetingen 2000x500	Afzonderlijke panelen  Zichtbaar van op +/-100m  Zichtbaar van op +/-100m <table border="1" data-bbox="805 1646 1332 1736"> <tr> <td>400x400</td> <td>Op verkeerswegen</td> </tr> <tr> <td>400x400</td> <td>Op landelijke wegen</td> </tr> <tr> <td>300x300</td> <td>Voor fietsers</td> </tr> </table>	400x400	Op verkeerswegen	400x400	Op landelijke wegen	300x300	Voor fietsers
400x400	Op verkeerswegen						
400x400	Op landelijke wegen						
300x300	Voor fietsers						

Standaardafmetingen van de verkeersborden


Driehoekige en ruitvormige borden

	<p>Standaard afmeting voor autoverkeer zijde 700 mm afwijking 400mm (bij plaatsgebrek)</p> <p>Standaard afmeting voor fietsverkeer zijde 400 mm</p>
	<p>Standaard afmeting zijde 400 mm Afwijking begin en einde hoofdweg 700mm</p>

Ronde borden

	<p>Standaard afmeting voor autoverkeer diameter 700mm</p> <p>Afwijking 400</p> <ul style="list-style-type: none"> o bij plaatsgebrek o in puur woongebied, zonder ontsluitingsfunctie, verkavelingen en zone 30 vb Markt en Kerkplein, diameter <p>Standaard afmeting voor fietsverkeer diameter 400mm</p>
---	--

Rechthoekige borden

	<p>Standaard afmeting 400/600mm</p>
--	--

	<p>Standaard afmeting 600/900mm</p>
	<p>Standaard afmeting 600/900mm Afwijking 400/600</p> <ul style="list-style-type: none"> o in puur woongebied, zonder ontsluitingsfunctie
	<p>Standaard afmeting 600/400 mm</p>
	<p>Standaard afmeting 700/700mm</p> <p>Afwijking 400/400</p> <ul style="list-style-type: none"> o bij plaatsgebrek o in puur woongebied, zonder ontsluitingsfunctie
	<p>Invalswegen: 900/600 Landelijke wegen: 900/300 (enkel Wingene)</p>

Onderborden

	<p>Standaard afmeting Breedte = breedte bord Hoogte 150</p>
	<p>Standaard afmeting 400/200 mm</p>
	<p>100/400</p>
	<p>400/200</p>
	<p>400/300 Voorkeur M3</p>
	<p>400/400 Voorkeur M5 en M10</p>
	<p>Autoverkeer: standaard 400/400 Voor fietsers: standaard 300/300</p>
	<p>Standaard 2000/500</p>

Pijlvormige borden

	<p>1200/200</p>
	<p>1200/150</p>

Inhoud

Inleiding	1
Principes voor het plaatsen van borden	1
Opstelhoogte 1,50 m.....	1
Afwijkingen op de standaard opstelhoogte	1
Opstelhoogte 2,10m.....	1
Opstelhoogte 1,00m.....	1
Opstelhoogte 0,45 m.....	1
Straatnaamborden	1
Volgorde verkeersborden in één opstelling.....	2
Plaatsing van boven naar onder.....	2
Volgorde voor plaatsen bewegwijzering	2
Plaatsen verkeersborden in berm of op voetpad	3
Afstand tot rijweg (berm , parkeerstrook, plantvak,...)	3
Afstand tot rijweg (op voetpad, ...).....	3
Plaatsingsvoorwaarden verkeersborden	3
Plaatsingsvoorwaarden voorrangsborden	3
Plaatsingsvoorwaarden gevaarsborden	4
Plaatsingsvoorwaarden borden parkeren en stilstaan	4
Verbod stilstaan en parkeren	4
Aanduiding parkeerstroken	4
Plaatsingsvoorwaarden zoneborden en plaatsnaamborden.....	4
Bebouwde kom	4
Grensborden	4
Plaatsingsvoorwaarden Speciale borden	5
Borden BIN.....	5
Borden Fairtrade	5
Borden bewaking	5
Plaatsingsvoorwaarden Fietsen en wandelen	5
Einde.....	5
Doodlopende weg	5
Verspringen fietspad	5
Spelende kinderen	5
Plaatsingsvoorwaarden bochtbebakening	5
Standaardafmetingen van de verkeersborden	6
Driehoekige en ruitvormige borden	6
Ronde borden.....	6
Rechthoekige borden.....	6
Onderborden	7
Pijlvormige borden.....	7